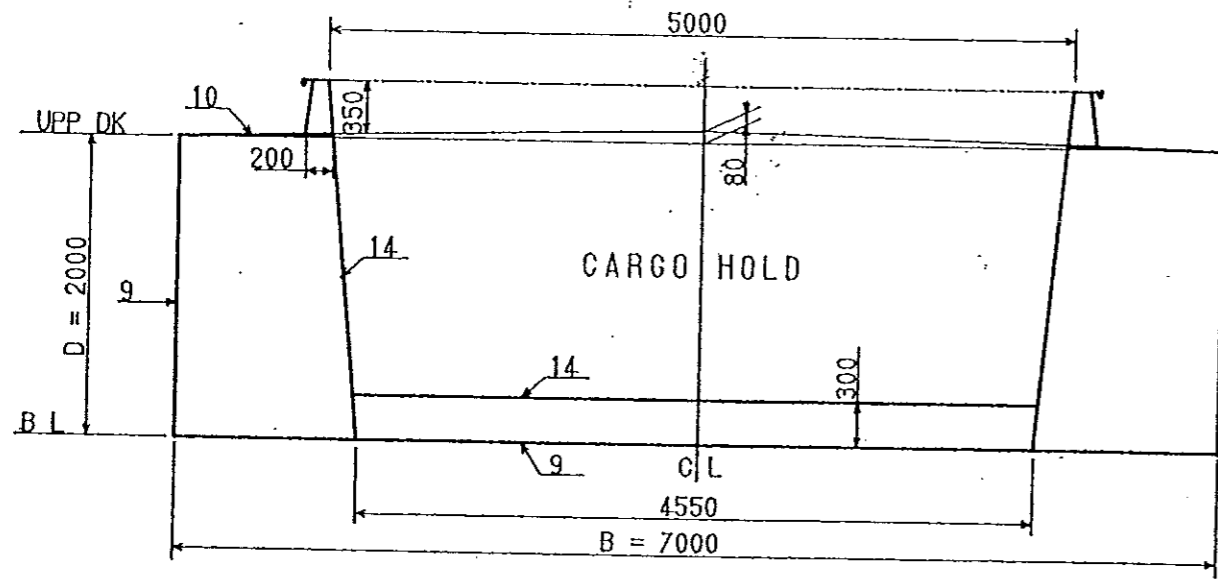
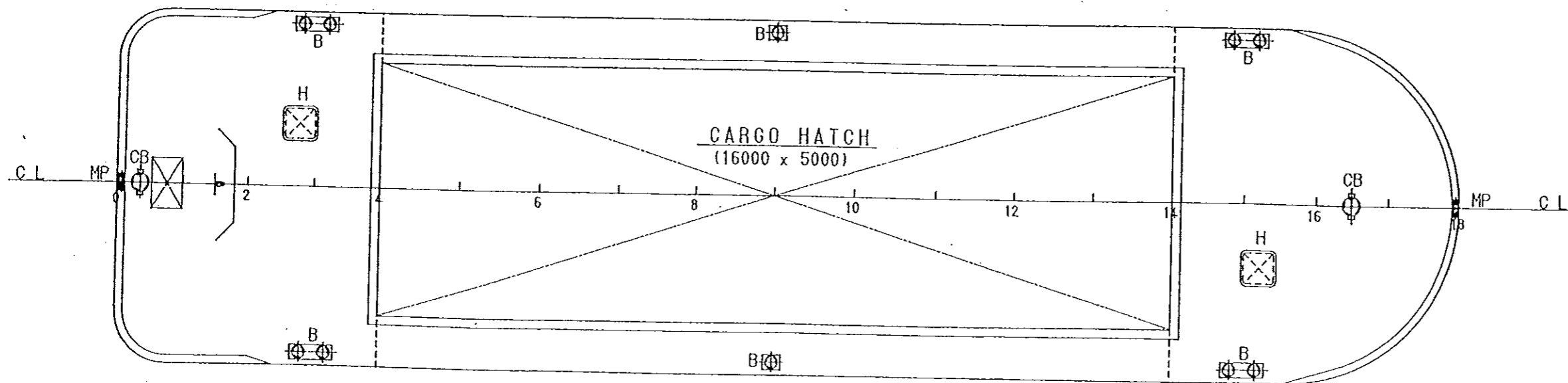
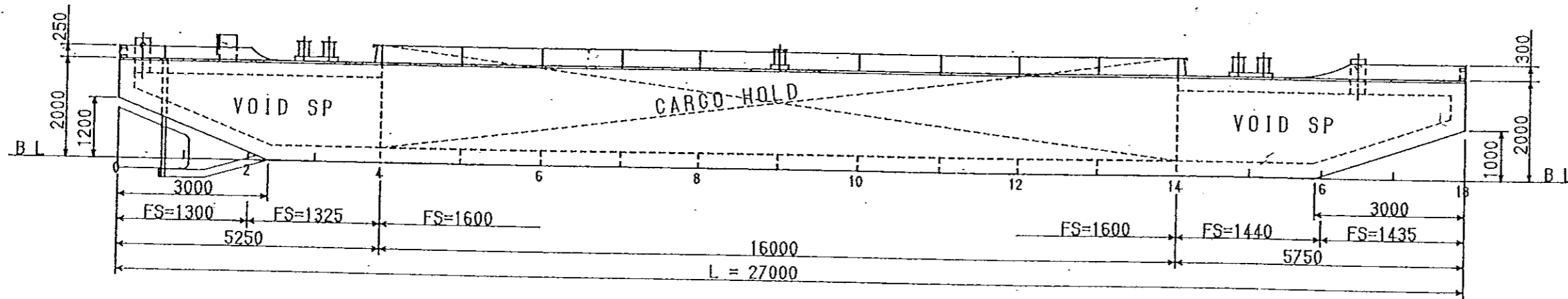


MIDSHIP SECT (1/50)



PRINCIPAL DIMENSIONS

| | |
|---------------|------------------------|
| LENGTH | 27.000 M |
| BREADTH | 7.000 M |
| DEPTH | 2.000 M |
| DRAFT | 1.700 M |
| DEADWEIGHT | ABT 220 T |
| HOLD CAPACITY | ABT 150 M ³ |



殿向

150M³ボックスバージ船

一般配置図

| | | | |
|------|-------------|----|----|
| 尺度 | 1/100 | | |
| 船番 | | | |
| 図面番号 | | | |
| 製図 | 平成15年 3月27日 | | |
| 社長 | 部長 | 設計 | 製図 |
| | | | FD |

兵庫県明石市港町十六番六号
宗田造船株式会社

TEL (078) 912-3840
FAX (078) 913-6082

静丸海運株式会社